MANUAL DE USO

DEMANDANTES DE EMPLEO

Agencia de colocación número 1000000004
-Desde 2012-

IDEA · Ayuntamiento de Alzira
www.idea-alzira.com
adl@idea-alzira.com
962 455 101

INDICE

I. ¿Cómo puedo inscribirme como demandante de empleo?

II. Mis ofertas ¿Cómo puedo inscribirme a las ofertas de trabajo?

III. Mis cursos

IV. Mis renovaciones

V. Descarga/ solicita documentación

¿Cómo puedo inscribirme como demandante de empleo?

Aquí puedes ver la página principal de nuestra página web:

http://www.idea-alzira.com/

Debes acceder al **PORTAL DE EMPLEO:**

O también puedes acceder directamente a través de ideaalzira.portalemp.com

A continuación, accedes a **BUSCO EMPLEO:**

Una vez dentro de BUSCO EMPLEO empieza a rellenar todos los campos del **REGISTRO DEMANDANTE DE EMPLEO Y FORMACIÓN**:



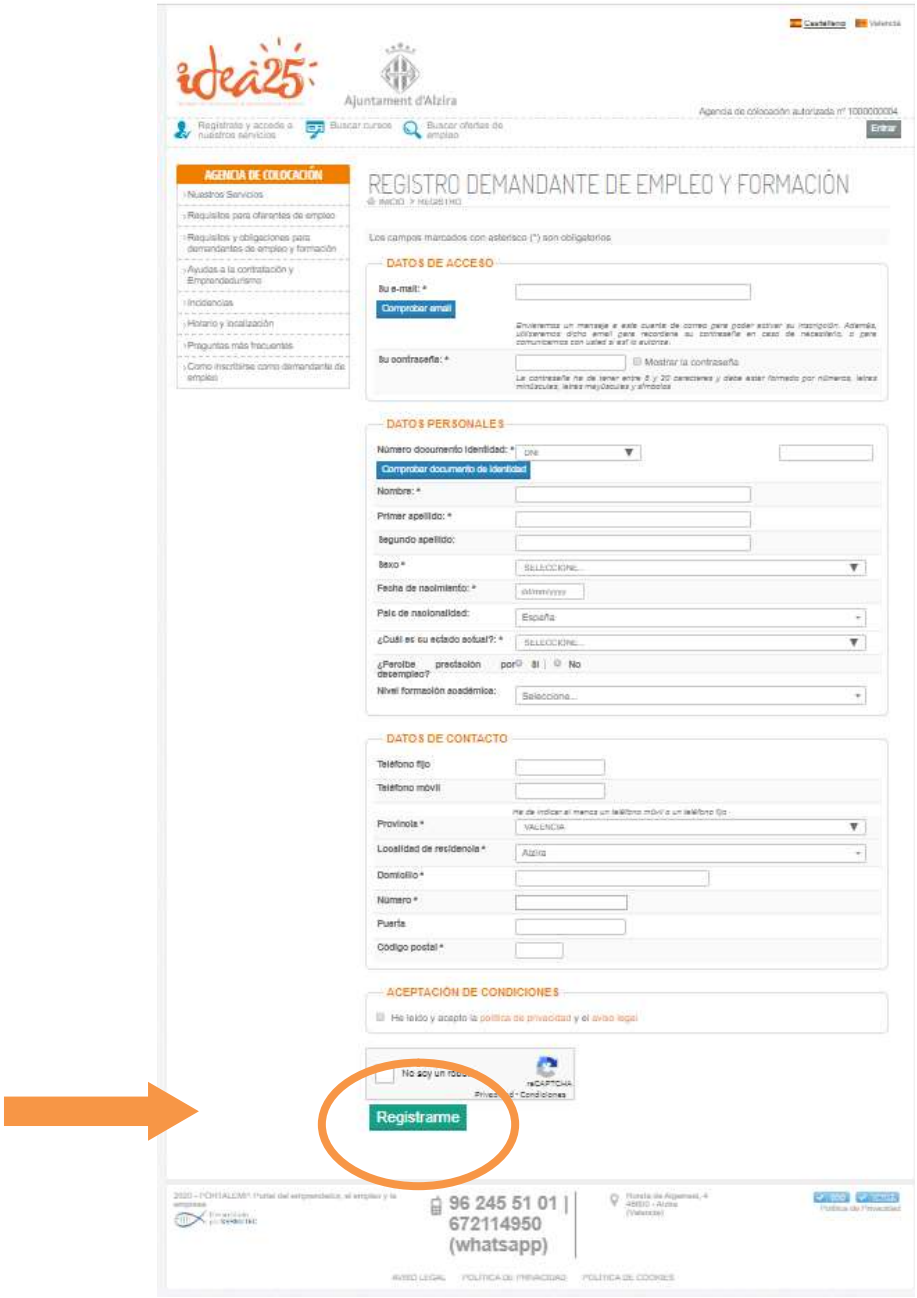

Una vez rellenados todos los campos, le das al botón verde de **REGISTRARME** y continúas con los siguientes apartados que te pide el portal.

Recibirás un correo de confirmación al e-mail que has puesto de contacto tendrás que abrirlo y seguir los pasos para continuar con el proceso.

Una vez hecho esto, tendrás que acceder a ideaalzira.portalemp.com e identificarte con tu usuario y contraseña.

Ahora hay que ir a MI PANEL/ Mis datos y cumplimentar cada uno de los apartados con toda la información.

<u>Este paso es realmente importante, ya que será lo que nos aparecerá de tu perfil cuando hagamos una búsqueda.</u>

Debes introducir los datos referentes a información curricular (nivel de formación académica, carnets de conducir, disponibilidad de vehículo, disponibilidad geográfica y para viajar). Antes de pasar a otra pestaña, clica en **"Apartado siguiente>>"**

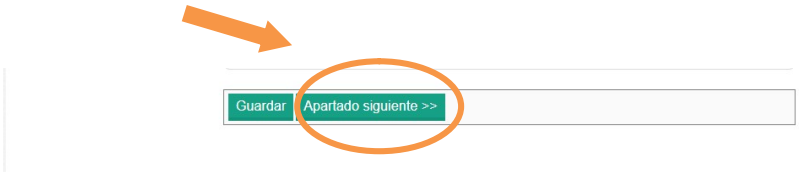

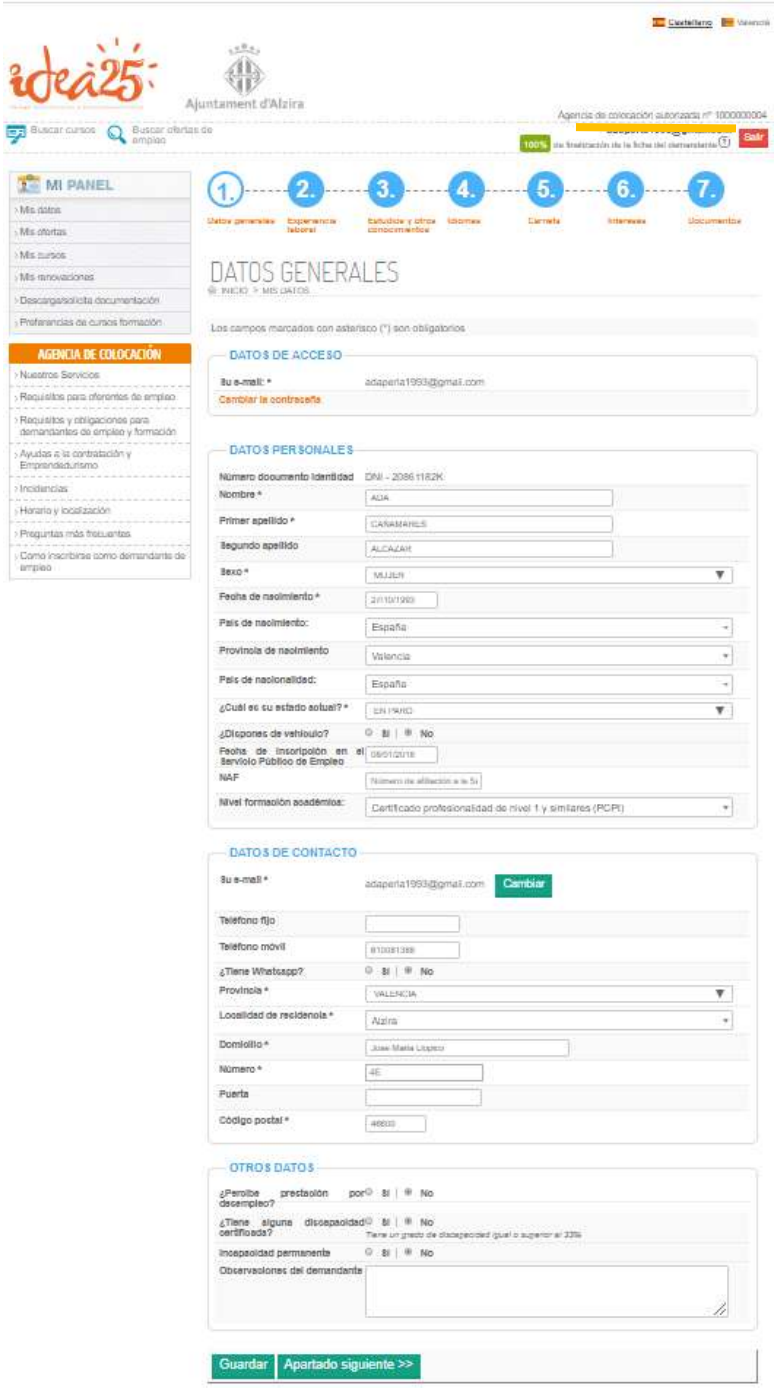

1.

Datos generales

Rellena los **DATOS PERSONALES Y DE CONTACTO** y no olvides mantenerlos actualizados, dado que puede hacernos perder una oportunidad laboral.

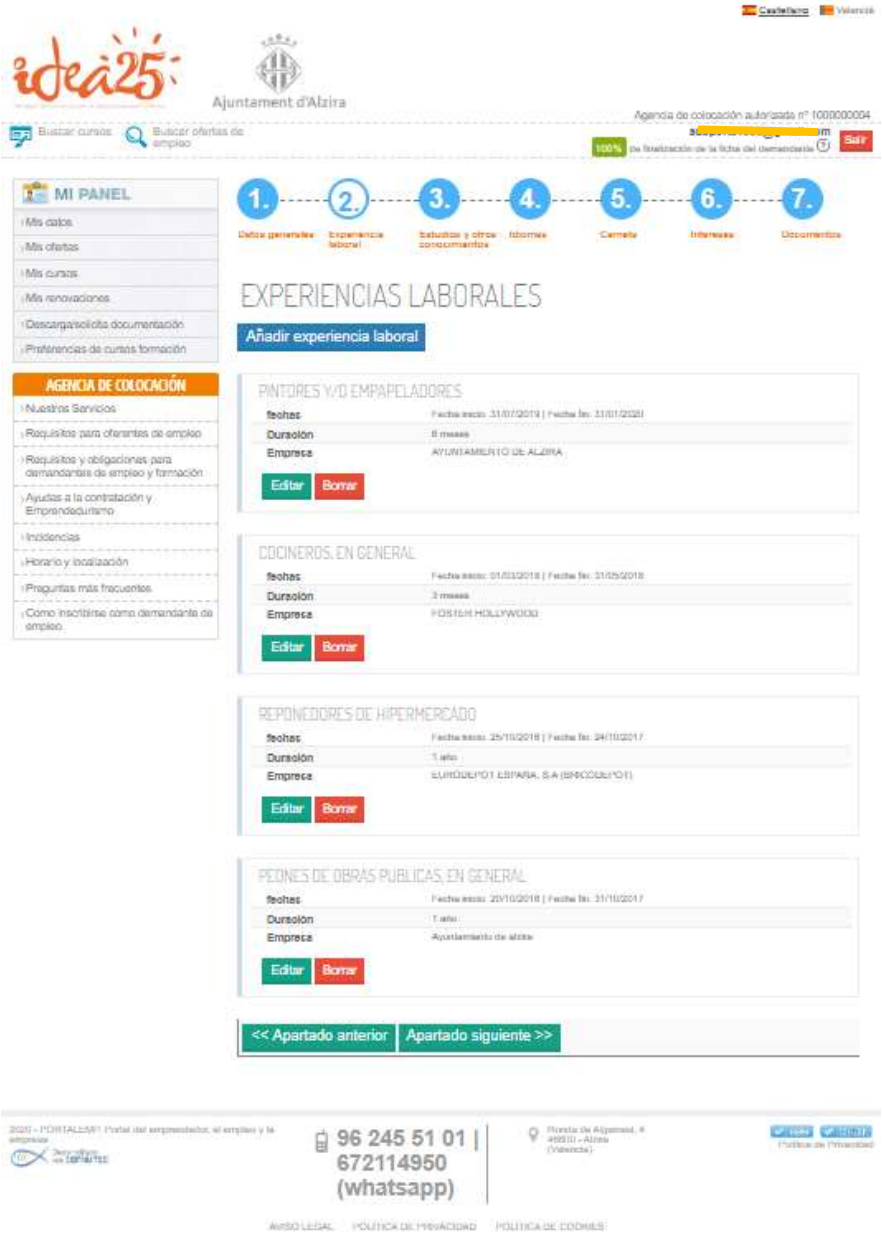

2. Experiencia laboral

Cumplimenta todas las experiencias laborales que sean relevantes en tu búsqueda de empleo.

Haz clic en Añadir experiencia laboral y no olvides mantenerlo actualizado.

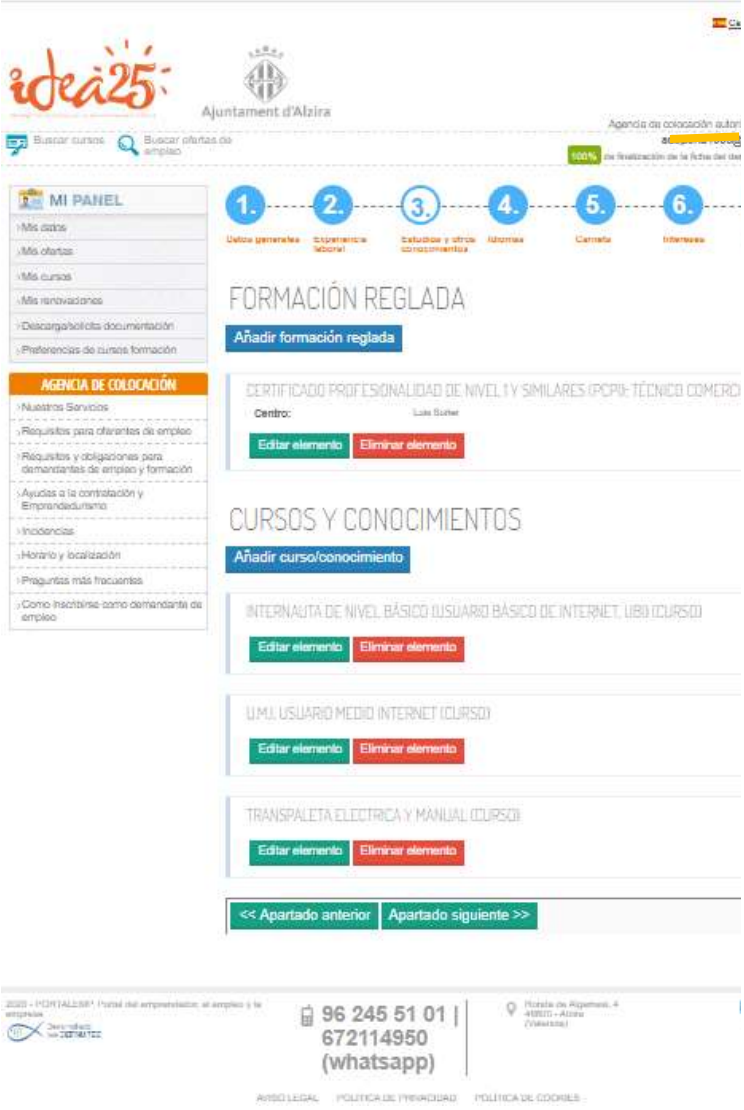

3.

Estudios y otros conocimientos

A continuación, completa el apartado titulado **ESTUDIOS Y OTROS CONOCIMIENTOS** referente a los estudios, debes presionar en **Añadir formación reglada** **y rellenar todos los campos que aparezcan y** clicar en **Guardar**.

Después pasamos a la **CURSOS Y CONOCIMIENTOS**, donde se introducen los datos referentes a formación no reglada. Fíjate bien y pulsa si es un conocimiento o un curso lo que quieres grabar.

Recuerda **grabar elemento** cada vez que introduzcas un nuevo ítem.
Puedes editar los campos siempre que quieras pulsando en **"editar elemento"** o eliminar la información grabada en **"eliminar elemento".**

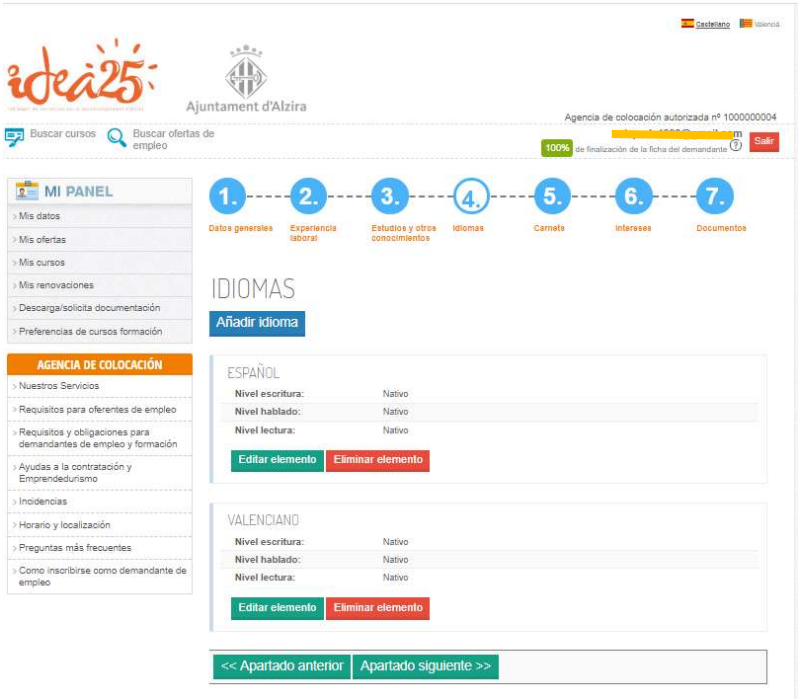

4.

Idiomas

Los **IDIOMAS** pueden ser importantes en tu inserción laboral, por lo que, ¡añádelos!

5.

Carnets

Una vez cumplimentado este apartado, pasamos al apartado de **CARNETS PROFESIONALES** como puede ser el de manipulador de alimentos, la TPC…

Puedes editar los campos siempre que quieras pulsando en **"editar elemento"** o eliminar la información grabada en **"eliminar elemento".**

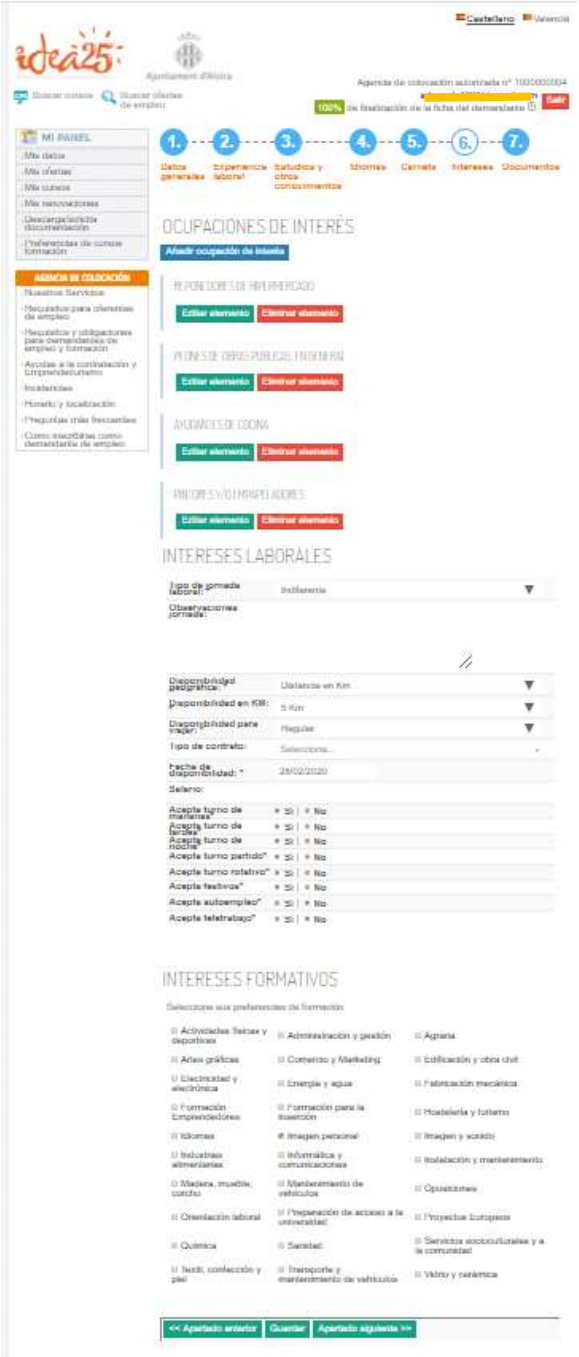

6.

Intereses

Casi estamos finalizando, sólo falta que nos indiques **OCUPACIONES DE INTERÉS,** así como **INTERESES LABORALES Y FORMATIVOS.**



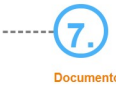

A continuación, puedes introducir tu FOTOGRAFÍA en Adjuntar documento/ Foto para que salga en el CV.

Una vez todo rellenado, es importante GUARDAR para finalizar con el proceso de inscripción.

Para saber que tu inscripción ha sido realizada con éxito, fíjate que te aparezca el % de finalización de la ficha del demandante en color verde.

Mis ofertas

Para inscribirte, debes iniciar la sesión escribiendo tu mail y tu contraseña.

Una vez iniciada la sesión, deberás entrar en BUSCAR OFERTAS DE EMPLEO, o bien en Ver todas las ofertas.

Ahora podrás ver todas las ofertas y entrar en cada una de ellas para ver los datos que te facilita con el fin de conocer mejor el puesto de trabajo que presentan.

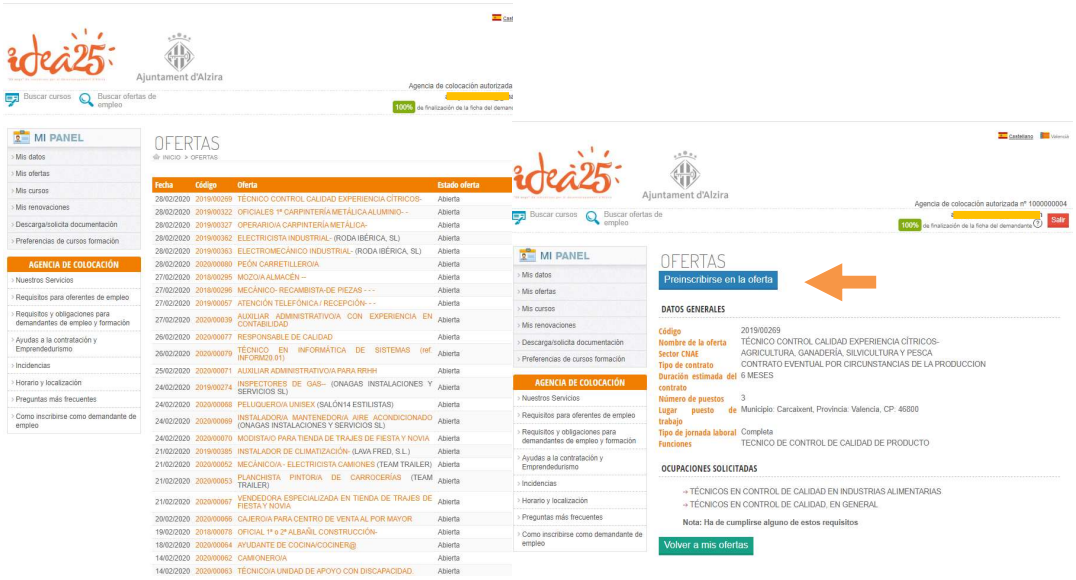

Si la oferta te interesa, debes presionar en PREINSCRIBIRME EN LA OFERTA. Una vez hecho esto, ya estarás inscrito y podrás hacer el seguimiento en el listado de Mis ofertas. Te lo muestro a continuación:

Y esto ¿qué significa?

Pendiente de valorar

Significa que al departamento de orientación le llega tu solicitud de inscripción y en este caso, se tendrá en cuenta que cumplas los requisitos que nos pide la empresa, y por tanto que seas

un candidato apto para esta oferta. Mientras los técnicos no te valoren, aparecerás como pendiente de valorar.

Apto

En el caso de que si que cumplas los requisitos que pide la empresa, pasarás a constar como APTO, y recibirás un correo electrónico en el que te comunicarán que tu CV se envía a la empresa en cuestión.

Una vez pasas a Apto, tu CV llega a manos de la empresa y son ellos y su criterio los que valoran si te llaman para entrevista o no.

No apto

Si el caso es el contrario y no cumples los requisitos, se enviará un correo informándote de que pasas a NO APTO.

Mis cursos

Desde nuestra web puedes acceder a los cursos que se están realizando ahora mismo, o están en proceso. Tu mism@ puedes inscribirte en los que estés interesado. Solo tienes que acceder al portal de empleo, y preinscribirte.

ÚLTIMOS CURSOS

Nombre	Categoría	Modo	F. inicio	F. fin
Redes sociales en la búsqueda de empleo	Orientación laboral	Presencial		
Sistemas de gestión de la información	Formación para la inserción	Presencial		
Operacions Bàsiques de Restaurant i Bar + Serveis de Bar i Cafeteria	Hostelería y turismo	Presencial		
Operacions Auxiliars de Fabricació Mecànica	Fabricación mecánica	Presencial		
Organització del transport i la seua distribució	Administración y gestión	Presencial		
ENGLISH COFFEE ENE 2018 BÁSICO (A1)	Idiomas	Presencial	26/02/2018	
ENGLISH COFFEE ENE 2018 INTERMEDIO (B1)	Idiomas	Presencial	26/02/2018	
ENGLISH COFFEE ENE 2018 INTERMEDIO (B2)	Idiomas	Presencial	26/02/2018	

Ver todos los cursos

Podrás hacer el seguimiento de los cursos que estás inscritos a través de Mis cursos:

Mis renovaciones

Esta inscripción tiene una caducidad de 6 meses, por tanto, pasado este tiempo, se tiene que RENOVAR.

Como puedes ver, aquí mismo te indica la próxima fecha de tu renovación.

Debes de tenerlo en cuenta para que tu perfil esté activo y sigas teniendo posibilidades de mandar tu CV a las ofertas en las que estés interesado.

En el caso de que a los 6 meses no renueves, si pasado un tiempo te encuentras con la necesidad de buscar trabajo, debes venir a Idea a volver a inscribirte, ya que desde tu sesión no podrás hacerlo. Para ello debes pedir cita previa en el departamento de orientación bien desde la web o bien llamando al 962455101.

Se os comunicará vía mail cuando quedan 30 días, 5, 4, 3, 2, 1 y el mismo día que pasa a estado pasivo. Debes de estar atento al correo electrónico para recibir el aviso y poder renovar dentro del periodo de tiempo correcto.

Descarga/ solicita documentación

¿Puedo sacarme un CERTIFICADO DE INSCRIPCCIÓN?

Por supuesto que sí, y además de una manera muy sencilla.

Accedes del mismo modo al portal de empleo y te vas a la opción Certificado de inscripción y accedes a descargar:

Finalmente, puedes acceder a DESCARGAR TU CV y puedes hacerlo en PDF para poder modificar alguno de los datos.



Esto que verás a continuación es el certificado de inscripción que obtendrás:

Agencia de Colocación Nº 1000000004

Ronda de Algemesi, 4
Alzira 46600 Valencia
Teléfono: 96 245 51 01
Whatsapp 672 11 49 50
orientacion@alzira.es
http://www.idea-alzira.com

Alzira a 15/05/2018

IDEA ALZIRA

CERTIFICA

Que Don [ ], figura inscrito desde el 15/05/2018 en la Agencia de Colocación IDEA ALZIRA autorizada por el Servicio Público de Empleo con el nº 1000000004.

Y para que así conste, a petición del interesado, lo firmo en Alzira a 15/05/2018

Fdo. Carmen Herrero

****